







9506 gris 30x90  
9506 perla 30x90

Wall Tile  
White Body Tile


COLLECTION  
**9506**

30x90



Rectificado 9506 Perla · 30x90  
9506 Perla · 31x91

B079  
B070



Rectificado 9506 Gris · 30x90  
9506 Gris · 31x91

B079  
B070



Rectificado 9506 Perla · 30x90 Relieve

B088



Rectificado 9506 Gris · 30x90 Relieve

B088



Decor 9506 Perla · 30x90 Avenue

P174



Composición Gris · 34,5x39,8 Dinamic II  
(7501-7503-7504-9506-9508)

P192




Composición 9506 Gris · 30x90 Intuición III

P206



Decor 9506 Gris · 30x90 Ampliación Intuición

P181



Decor 9506 Gris · 30x90 Lineal Intuición

P181

Pavimento coordinado  
Porcelánico



Rec. Lap. 6512 Perla · 63x63  
Rec. 6512 Perla · 63x63  
6512 Perla · 65x65

B092  
B085  
B070



Rec. Lap. 6512 Gris · 63x63  
Rec. 6512 Gris · 63x63  
6512 Gris · 65x65

B092  
B085  
B070

Modelo / Formato Model / Format	Piezas / Caja Tiles / Box	m <sup>2</sup> / Caja sqm / Box	Kg / Caja Kg / Box	Piezas / Palet Tiles / Pallet	m <sup>2</sup> / Palet sqm / Pallet	Cajas / Palet Boxes / Pallet	Kg / Palet Kg / Pallet
31x91	4	1,128	22,12	-	-	48	1.061,76
30x90	4	1,08	20,80	-	-	48	1.061,76
Comp. Intuición 30x90 III	1 Juego	-	15,60	-	-	-	-
Decor Ampliación Intuición	4	-	20,80	-	-	-	-
Decor Avenue	4	-	20,80	-	-	-	-
65x65	3	1,267	30,18	-	60,81	48	1.448,64
63x63	3	1,19	30,09	-	57,12	48	1.444,32
Decor Lineal Intuición	4	-	20,80	-	-	-	-
Comp. Dinamic 34,5x39,8 II	3	-	10,26	-	-	-	-





9506 beige 30x90  
9506 crema 30x90

Wall Tile  
White Body Tile

COLLECTION  
9506

30x90



Rectificado 9506 Crema · 30x90  
9506 Crema · 31x91



Rectificado 9506 Beige · 30x90  
9506 Beige · 31x91



Composición 9506-9508 Crema · 30x90 Musk II P207



Composición 9506 Beige · 30x90 Intuición III P206



Rectificado 9506 Crema · 30x90 Relieve B088



Rectificado 9506 Beige · 30x90 Relieve B088




Composición 9506-9508 Crema · 30x90 Musk II P207



Composición 9506 Beige · 30x90 Intuición III P206




Decor 9506 Crema · 30x90 Avenue P174



Composición Beige · 34,5x39,8 Dinamic II P192  
(7501-7503-7504-9506-9508)



Decor 9506-9508 Crema · 30x90 Lineal Musk-Alquimia P186



Decor 9506 Beige · 30x90 Ampliación Intuición P181

Pavimento coordinado  
Porcelánico



Rec. Lap. 6512 Crema · 63x63 B092  
Rec. 6512 Crema · 63x63 B085  
6512 Crema · 65x65 B070



Rec. Lap. 6512 Beige · 63x63 B092  
Rec. 6512 Beige · 63x63 B085  
6512 Beige · 65x65 B070



Decor 9506 Beige · 30x90 Lineal Intuición P181

Modelo / Formato Model / Format	Piezas / Caja Tiles / Box	m <sup>2</sup> / Caja sqm / Box	Kg / Caja Kg / Box	Piezas / Palet Tiles / Pallet	m <sup>2</sup> / Palet sqm / Pallet	Cajas / Palet Boxes / Pallet	Kg / Palet Kg / Pallet
31x91	4	1,128	22,12	-	-	48	1.061,76
30x90	4	1,08	20,80	-	-	48	1.061,76
Comp. Intuición 30x90 III	1 Juego	-	15,60	-	-	-	-
Ampliación Intuición 30x90	4	-	20,80	-	-	-	-
Comp. Musk 30x90 II	2 Juegos	-	20,80	-	-	-	-
Decor Lineal Musk Alquimia 30x90	4	-	20,80	-	-	-	-
Decor Avenue 30x90	4	-	20,80	-	-	-	-
65x65	3	1,267	30,18	-	60,81	48	1.448,64
63x63	3	1,19	30,09	-	57,12	48	1.444,32
Comp. Dinamic 34x39,8 II	3	-	10,26	-	-	-	-
Decor Lineal Intuición	4	-	20,80	-	-	-	-